


Vejledning for aflæsning af Aquadis vandmåler med fjernaflæsningsmodul

Selvom der er monteret en EverBlu Cyble (se billede 1) ovenpå Aquadis vandmåleren, er det stadig muligt at aflæse vandmåleren "manuelt". Hvis man har svært ved at komme til vandmåleren, kan det være en god ide at tage et billede af vandmåleren lige ovenfra (se billede 1).

Billede 1:



Hvis man syntes at det er svært at aflæse vandmåleren, er det muligt at afmontere EverBlu Cyble modulet således:

Fjern den sorte gummi prop (se billede 1) – dette kan gøres ved at stikke en spids genstand ned i kanten af den sorte prop og skubbe den op.

Billede 2:



Herefter skrues den hvide plastic skrue (se billede 2) helt løs og fjernes.


Nu kan EverBlu Cyble modulet rykkes lidt til siden, og dermed fjernes.

Bemærk at EverBlu Cyble modulet indeholder et lithium batteri, og derfor skal bortskaffes ved indlevering til en miljøstation eller til Thisted Vand.

Bemærk at der på vandmåleren er monteret en vinduesvisker. Den kan evt. være placeret så den dækker for et tal. Man kan dreje på vinduesviskeren udenpå måleren, og flytte den til siden (se billede 3 og 4).


Vinduesviskeren benyttes hvis der er dug på indersiden af glasset, og man derved har svært ved at aflæse tallene.

Billede 3:



Vinduesvisker

Billede 4:



Vinduesvisker